

ОТЧЕТ О ФИНАНСОВЫХ РЕЗУЛЬТАТАХ ДЕЯТЕЛЬНОСТИ УЧРЕЖДЕНИЯ

на 1 января 2021 г.

Учреждение 24080203 муниципальное бюджетное учреждение дополнительного образования "Детская школа искусств имени С.Л.Сметанина" муниципального образования "Красноборский муниципальный район" Архангельской области

Обособленное подразделение _____
Учредитель _____

Наименование органа, осуществляющего полномочия учредителя _____
Периодичность: годовая
Единица измерения: руб.

Форма по ОКУД	КОДЫ
Дата	0503721
по ОКПО	01.01.2021
ИНН	
по ОКТМО	11630404
по ОКПО	
ИНН	2914001900
Глава по БК	800
по ОКЕИ	383

Наименование показателя	Код строки	Код аналитики	Деятельность с целевыми средствами	Деятельность по государственному заданию	Приносящая доход деятельность	Итого
1	2	3	4	5	6	7
Доходы (стр. 030+стр. 040+стр. 050+стр. 060+стр. 070+стр. 090+стр. 100+стр. 110)	010	100	1 024 372,43	10 513 816,73	529 800,00	12 067 989,16
<i>Доходы от собственности</i>	030	120	-	-	-	-
в том числе:						
<i>Доходы от оказания платных услуг (работ), компенсаций затрат</i>	040	130	-	10 413 516,95	212 600,00	10 626 116,95
в том числе:						
<i>Доходы от оказания платных услуг (работ)</i>		131	-	10 413 516,95	212 600,00	10 626 116,95
<i>Штрафы, пени, неустойки, возмещения ущерба</i>	050	140	-	-	-	-
в том числе:						
<i>Безвозмездные поступления текущего характера от бюджетов</i>	060	150	1 653 672,21	-	-	1 653 672,21
в том числе:						
<i>Поступления текущего характера бюджетным и автономным учреждениям от сектора государственного управления</i>		152	1 653 672,21	-	-	1 653 672,21
<i>Безвозмездные поступления капитального характера от бюджетов</i>	070	160	-	-	-	-
в том числе:						
<i>Доходы от операций с активами</i>	090	170	-629 299,78	100 299,78	-	-529 000,00
в том числе:						
<i>Доходы от выбытия активов</i>		172	-629 299,78	995 060,53	-	365 760,75
<i>Доходы от оценки активов и обязательств</i>		176	-	-894 760,75	-	-894 760,75



Наименование показателя	Код строки	Код аналитики	Деятельность с целевыми средствами	Деятельность по государственному заданию	Приносящая доход деятельность	Итого
1	2	3	4	5	6	7
<i>Прочие доходы</i>	100	180	-	-	317 200,00	317 200,00
в том числе						
Иные доходы		189	-	-	317 200,00	317 200,00
<i>Безвозмездные недежные поступления в сектор государственного управления</i>	110	190	-	-	-	-
в том числе						
Расходы (стр. 160+стр. 170+стр. 190+стр. 210+стр. 230+стр. 240+стр. 250+стр. 260+стр. 270)	150	200	1 024 372,43	10 651 837,89	530 700,00	12 206 910,32
<i>Оплата труда и начисления на выплаты по оплате труда</i>	160	210	578 602,20	8 782 363,73	180 283,19	9 541 249,12
в том числе						
Заработная плата		211	-	6 778 191,39	138 497,93	6 916 689,32
Прочие несоциальные выплаты персоналу в денежной форме		212	-	1 800,00	-	1 800,00
Начисления на выплаты по оплате труда		213	-	2 002 372,34	41 785,26	2 044 157,60
Прочие несоциальные выплаты персоналу в натуральной форме		214	578 602,20	-	-	578 602,20
<i>Оплата работ, услуг</i>	170	220	350 000,00	1 436 183,81	39 541,95	1 825 725,76
в том числе						
Услуги связи		221	-	45 018,99	985,00	46 003,99
Транспортные услуги		222	-	-	2 156,95	2 156,95
Коммунальные услуги		223	-	732 783,96	-	732 783,96
Работы, услуги по содержанию имущества		225	-	124 562,68	-	124 562,68
Прочие работы, услуги		226	350 000,00	533 818,18	36 400,00	920 218,18
<i>Обслуживание долговых обязательств</i>	190	230	-	-	-	-
в том числе						
<i>Безвозмездные перечисления текущего характера организациям</i>	210	240	-	-	-	-
в том числе						
<i>Безвозмездные перечисления бюджетам</i>	230	250	-	-	-	-
в том числе						
<i>Социальное обеспечение</i>	240	260	84 351,23	39 595,74	1 971,99	125 918,96
в том числе						
Пособия по социальной помощи, выплачиваемые работодателями, нанимателями бывшим работникам в натуральной форме		265	84 351,23	-	-	84 351,23
Социальные пособия и компенсации персоналу в денежной форме		266	-	39 595,74	1 971,99	41 567,73
<i>Расходы по операциям с активами</i>	250	270	3 419,00	393 694,61	308 902,87	706 016,48
в том числе						
Амортизация		271	-	226 214,24	226 960,00	453 174,24

Расходование материальных запасов		272	3 419,00	167 480,37	81 942,87	252 842,24
Безвозмездные перечисления капитального характера организациям	260	280	-	-	-	-
в том числе						

Наименование показателя	Код строки	Код аналитики	Деятельность с целевыми средствами	Деятельность по государственному заданию	Приносящая доход деятельность	Итого
1	2	3	4	5	6	7
<i>Прочие расходы</i>	270	290	8 000,00	-	-	8 000,00
в том числе:						
Иные выплаты текущего характера физическим лицам		296	8 000,00	-	-	8 000,00
Чистый операционный результат (стр. 301–стр. 302); (стр. 310+стр. 410)	300		-	-138 021,16	-900,00	-138 921,16
<i>Операционный результат до налогообложения (стр. 010–стр. 150)</i>	301		-	-138 021,16	-900,00	-138 921,16
Операции с нефинансовыми активами (стр. 320+стр. 330+стр. 350+стр. 360+стр. 370+стр. 380+стр. 390+стр. 400)	310		-	-389 870,32	-	-389 870,32
<i>Чистое поступление основных средств</i>	320		-	504 890,43	-	504 890,43
в том числе:						
увеличение стоимости основных средств	321	310	629 299,78	1 436 150,54	453 920,00	2 519 370,32
уменьшение стоимости основных средств	322	41X	629 299,78	931 260,11	453 920,00	2 014 479,89
<i>Чистое поступление произведенных активов</i>	350		-	-894 760,75	-	-894 760,75
уменьшение стоимости произведенных активов	352	43X	-	894 760,75	-	894 760,75
в том числе:						
увеличение стоимости материальных запасов	361	340	3 419,00	167 480,37	81 942,87	252 842,24
из них:						
уменьшение стоимости материальных запасов	362	440	3 419,00	167 480,37	81 942,87	252 842,24
из них:						


Наименование показателя	Код строки	Код аналитики	Деятельность с целевыми средствами	Деятельность по государственному заданию	Приносящая доход деятельность	Итого
1	2	3	4	5	6	7
Операции с финансовыми активами и обязательствами (стр. 420–стр. 510)	410		-	251 849,16	-900,00	250 949,16
Операции с финансовыми активами (стр. 430+стр. 440+стр. 450+стр. 460+стр. 470+стр. 480)	420		-	365 760,75	-900,00	364 860,75
в том числе:						
поступление денежных средств и их эквивалентов	431	510	1 653 672,21	10 413 516,95	536 200,00	12 603 389,16
выбытие денежных средств и их эквивалентов	432	610	1 653 672,21	10 413 516,95	536 200,00	12 603 389,16
<i>Чистое увеличение дебиторской задолженности</i>	480		-	365 760,75	-900,00	364 860,75
в том числе:						
увеличение дебиторской задолженности	481	560	1 749 658,53	10 580 663,01	677 447,87	13 007 769,41
уменьшение дебиторской задолженности	482	660	1 749 658,53	10 214 902,26	678 347,87	12 642 908,66

Наименование показателя	Код строки	Код аналитики	Деятельность с целевыми средствами	Деятельность по государственному заданию	Приносящая доход деятельность	Итого
1	2	3	4	5	6	7
Операции с обязательствами (стр. 520+стр. 530+стр. 540+стр. 550+стр. 560)	510		-	113 911,59	-	113 911,59
<i>Чистое увеличение прочей кредиторской задолженности</i>	540		-	113 911,59	-	113 911,59
в том числе:						
увеличение прочей кредиторской задолженности	541	730	1 557 685,89	11 247 085,52	406 633,13	13 211 404,54
уменьшение прочей кредиторской задолженности	542	830	1 557 685,89	11 133 173,93	406 633,13	13 097 492,95

Руководитель  Лариса Николаевна Петрова (подпись) (расшифровка подписи)
 Главный бухгалтер  А.А. Вешнякова (подпись) (расшифровка подписи)

Централизованная бухгалтерия

(наименование, ОГРН, ИНН, КПП, местонахождение)

Руководитель (уполномоченное лицо) _____ (должность) _____ (подпись) _____ (расшифровка подписи)
 Исполнитель Главный бухгалтер  Вешнякова Анна Алексеевна (должность) (подпись) (расшифровка подписи) _____ (телефон, e-mail)

« 02 » марта 20 21 г.