

Утв. приказом Минфина РФ
от 25 марта 2011 г. № 33н
(в ред. от 26 октября 2012 г.)

ОТЧЕТ О ФИНАНСОВЫХ РЕЗУЛЬТАТАХ ДЕЯТЕЛЬНОСТИ УЧРЕЖДЕНИЯ

на 1 января 2017 г.

Учреждение 24080203 муниципальное бюджетное учреждение дополнительного образования "Детская школа искусств имени С.Л.Сметанина" муниципального образования "Красноборский муниципальный район" Архангельской области

Обособленное подразделение _____

Учредитель _____

Наименование органа, осуществляющего полномочия учредителя _____

Периодичность: годовая

Единица измерения: руб.

Форма по ОКУД	КОДЫ
	0503721
Дата	01.01.2017
по ОКПО	
ИНН	2914001900
по ОКТМО по ОКПО	11630404
ИНН	
Глава по БК	800
по ОКЕИ	383

Наименование показателя	Код строки	Код аналитик и	Деятельность с целевыми средствами	Деятельность по государственному заданию	Приносящая доход деятельность	Итого
1	2	3	4	5	6	7
Доходы (стр. 030+стр. 040+стр. 050+стр. 060+стр. 090+стр. 100+стр. 110)	010	100	1 170 656,09	5 649 094,01	821 950,00	7 641 700,10
<i>Доходы от собственности</i>	030	120	-	-	-	-
<i>Доходы от оказания платных услуг (работ)</i>	040	130	-	5 517 894,01	407 650,00	5 925 544,01
<i>Доходы от штрафов, пени, иных сумм принудительного изъятия</i>	050	140	-	-	-	-
<i>Безвозмездные поступления от бюджетов</i>	060	150	-	-	-	-
в том числе						
поступления от наднациональных организаций и правительств иностранных государств	062	152	-	-	-	-
поступления от международных финансовых организаций	063	153	-	-	-	-
<i>Доходы от операций с активами</i>	090	170	-131 200,00	131 200,00	-	-
в том числе						
доходы от переоценки активов	091	171	-	-	-	-
доходы от реализации активов	092	172	-131 200,00	131 200,00	-	-
из них						
доходы от реализации нефинансовых активов	093	172	-131 200,00	131 200,00	-	-
доходы от реализации финансовых активов	096	172	-	-	-	-
чрезвычайные доходы от операций с активами	099	173	-	-	-	-
<i>Прочие доходы</i>	100	180	1 301 856,09	-	414 300,00	1 716 156,09


в том числе						
субсидии	101	180	1 301 856,09	-	-	1 301 856,09
субсидии на осуществление капитальных вложений	102	180	-	-	-	-
иные трансферты	103	180	-	-	-	-
иные прочие доходы	104	180	-	-	414 300,00	414 300,00
<i>Доходы будущих периодов</i>	110	100	-	-	-	-


Наименование показателя	Код строки	Код аналитики	Деятельность с целевыми средствами	Деятельность по государственному заданию	Приносящая доход деятельность	Итого
1	2	3	4	5	6	7
Расходы (стр. 160+стр. 170+стр. 190+стр. 210+стр. 230+стр. 240 + стр. 250 + стр. 260+стр. 290)	150	200	1 166 806,09	5 628 939,48	833 650,00	7 629 395,57
<i>Оплата труда и начисления на выплаты по оплате труда</i>	160	210	438 570,09	5 147 582,39	331 366,26	5 917 518,74
в том числе						
заработная плата	161	211	-	3 925 991,94	225 769,57	4 151 761,51
прочие выплаты	162	212	438 570,09	-	38 102,40	476 672,49
начисления на выплаты по оплате труда	163	213	-	1 221 590,45	67 494,29	1 289 084,74
<i>Приобретение работ, услуг</i>	170	220	345 559,99	288 288,13	240 779,92	874 628,04
в том числе						
услуги связи	171	221	6 886,00	-	38 040,34	44 926,34
транспортные услуги	172	222	85 047,28	-	-	85 047,28
коммунальные услуги	173	223	-	110 321,67	-	110 321,67
арендная плата за пользование имуществом	174	224	-	-	3 771,24	3 771,24
работы, услуги по содержанию имущества	175	225	-	9 600,00	8 750,00	18 350,00
прочие работы, услуги	176	226	253 626,71	168 366,46	190 218,34	612 211,51
<i>Обслуживание долговых обязательств</i>	190	230	-	-	-	-
в том числе						
обслуживание долговых обязательств перед резидентами	191	231	-	-	-	-
обслуживание долговых обязательств перед нерезидентами	192	232	-	-	-	-
<i>Безвозмездные перечисления организациям</i>	210	240	-	47 591,00	-	47 591,00
в том числе						
безвозмездные перечисления государственным и муниципальным организациям	211	241	-	47 591,00	-	47 591,00
безвозмездные перечисления организациям, за исключением государственных и муниципальных организаций	212	242	-	-	-	-
<i>Безвозмездные перечисления бюджетам</i>	230	250	-	-	-	-
в том числе						
перечисления наднациональным организациям и правительствам иностранных государств	232	252	-	-	-	-
перечисления международным организациям	233	253	-	-	-	-
<i>Социальное обеспечение</i>	240	260	-	-	-	-
в том числе						
пособия по социальной помощи населению	242	262	-	-	-	-
пенсии, пособия, выплачиваемые организациями сектора государственного управления	243	263	-	-	-	-
<i>Прочие расходы</i>	250	290	6 000,00	2 437,84	11 160,26	19 598,10

Наименование показателя	Код строки	Код аналитик и	Деятельность с целевыми средствами	Деятельность по государственному заданию	Приносящая доход деятельность	Итого
1	2	3	4	5	6	7
<i>Расходы по операциям с активами</i>	260	270	376 676,01	143 040,12	250 343,56	770 059,69
в том числе						
амортизация основных средств и нематериальных активов	261	271	-	56 790,12	29 113,00	85 903,12
расходование материальных запасов	264	272	376 676,01	86 250,00	221 230,56	684 156,57
чрезвычайные расходы по операциям с активами	269	273	-	-	-	-
<i>Расходы будущих периодов</i>	290		-	-	-	-
Чистый операционный результат (стр. 301 - стр. 302 + стр. 303); (стр. 310 + стр. 380)	300		3 850,00	20 154,53	-11 700,00	12 304,53
<i>Операционный результат до налогообложения (стр.010 - стр.150)</i>	301		3 850,00	20 154,53	-11 700,00	12 304,53
<i>Налог на прибыль</i>	302		-	-	-	-
<i>Резервы предстоящих расходов</i>	303		-	-	-	-
Операции с нефинансовыми активами (стр.320 + стр.330 + стр.350 + стр.360 + стр.370)	310		3 850,00	30 568,88	-	34 418,88
<i>Чистое поступление основных средств</i>	320		-	26 818,88	-	26 818,88
в том числе						
увеличение стоимости основных средств	321	310	131 200,00	262 400,00	58 226,00	451 826,00
уменьшение стоимости основных средств	322	410	131 200,00	235 581,12	58 226,00	425 007,12
<i>Чистое поступление нематериальных активов</i>	330		-	-	-	-
в том числе						
увеличение стоимости нематериальных активов	331	320	-	-	-	-
уменьшение стоимости нематериальных активов	332	420	-	-	-	-
<i>Чистое поступление произведенных активов</i>	350		-	-	-	-
в том числе						
увеличение стоимости произведенных активов	351	330	-	-	-	-
уменьшение стоимости произведенных активов	352	430	-	-	-	-
<i>Чистое поступление материальных запасов</i>	360		3 850,00	3 750,00	-	7 600,00
в том числе						
увеличение стоимости материальных запасов	361	340	380 526,01	90 000,00	221 230,56	691 756,57
уменьшение стоимости материальных запасов	362	440	376 676,01	86 250,00	221 230,56	684 156,57
<i>Чистое изменение затрат на изготовление готовой продукции (работ, услуг)</i>	370		-	-	-	-
в том числе						
увеличение затрат	371	X	1 166 806,09	5 581 348,48	833 650,00	7 581 804,57
уменьшение затрат	372	X	1 166 806,09	5 581 348,48	833 650,00	7 581 804,57

Наименование показателя	Код строки	Код аналитик и	Деятельность с целевыми средствами	Деятельность по государственному заданию	Приносящая доход деятельность	Итого
1	2	3	4	5	6	7
Операции с финансовыми активами и обязательствами (стр.390 - стр.510)	380		-	-10 414,35	-11 700,00	-22 114,35
Операции с финансовыми активами (стр.410 + стр.420 + стр.440 +стр.460 + стр.470 +стр.480)	390		-	-6 098,84	-14 450,00	-20 548,84
<i>Чистое поступление средств учреждений</i>	410		-	-	-	-
в том числе						
поступление средств	411	510	1 301 856,09	5 517 894,01	836 400,00	7 656 150,10
выбытие средств	412	610	1 301 856,09	5 517 894,01	836 400,00	7 656 150,10
<i>Чистое поступление ценных бумаг, кроме акций</i>	420		-	-	-	-
в том числе						
увеличение стоимости ценных бумаг, кроме акций	421	520	-	-	-	-
уменьшение стоимости ценных бумаг, кроме акций	422	620	-	-	-	-
<i>Чистое поступление акций и иных форм участия в капитале</i>	440		-	-	-	-
в том числе						
увеличение стоимости акций и иных форм участия в капитале	441	530	-	-	-	-
уменьшение стоимости акций и иных форм участия в капитале	442	630	-	-	-	-
<i>Чистое предоставление займов (ссуд)</i>	460		-	-	-	-
в том числе						
увеличение задолженности по предоставленным займам (ссудам)	461	540	-	-	-	-
уменьшение задолженности по предоставленным займам (ссудам)	462	640	-	-	-	-
<i>Чистое поступление иных финансовых активов</i>	470		-	-	-	-
в том числе						
увеличение стоимости иных финансовых активов	471	550	-	-	-	-
уменьшение стоимости иных финансовых активов	472	650	-	-	-	-
<i>Чистое увеличение дебиторской задолженности</i>	480		-	-6 098,84	-14 450,00	-20 548,84
в том числе						
увеличение дебиторской задолженности	481	560	1 301 856,09	5 511 795,17	1 860 813,90	8 674 465,16
уменьшение дебиторской задолженности	482	660	1 301 856,09	5 517 894,01	1 875 263,90	8 695 014,00

Наименование показателя	Код строки	Код аналитики	Деятельность с целевыми средствами	Деятельность по государственному заданию	Приносящая доход деятельность	Итого
1	2	3	4	5	6	7
Операции с обязательствами (стр.520 + стр.530 + стр.540)	510		-	4 315,51	-2 750,00	1 565,51
<i>Чистое увеличение задолженности по привлечением перед резидентами</i>	520		-	-	-	-
в том числе						
увеличение задолженности по привлечением перед резидентами	521	710	-	-	-	-
уменьшение задолженности по привлечением перед резидентами	522	810	-	-	-	-
<i>Чистое увеличение задолженности по привлечением перед нерезидентами</i>	530		-	-	-	-
в том числе						
увеличение задолженности по привлечением перед нерезидентами	531	720	-	-	-	-
уменьшение задолженности по привлечением перед нерезидентами	532	820	-	-	-	-
<i>Чистое увеличение прочей кредиторской задолженности</i>	540		-	4 315,51	-2 750,00	1 565,51
в том числе						
увеличение прочей кредиторской задолженности	541	730	955 016,08	6 060 265,07	588 264,89	7 603 546,04
уменьшение прочей кредиторской задолженности	542	830	955 016,08	6 055 949,56	591 014,89	7 601 980,53

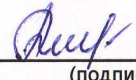
Руководитель  Лариса Николаевна Петрова
(подпись) (расшифровка подписи)

Главный бухгалтер  А.А. Вешнякова
(подпись) (расшифровка подписи)

Централизованная бухгалтерия

_____ (наименование, ОГРН, ИНН, КПП, местонахождение)

Руководитель _____
(уполномоченное лицо) (должность) (подпись) (расшифровка подписи)

Исполнитель _____
(должность)  Вешнякова Анна Алексеевна
(подпись) (расшифровка подписи) (телефон, e-mail)

" " _____ 20 ____ г.