

ОТЧЕТ О ФИНАНСОВЫХ РЕЗУЛЬТАТАХ ДЕЯТЕЛЬНОСТИ УЧРЕЖДЕНИЯ

на 1 января 2018 г.

24080203 муниципальное бюджетное учреждение дополнительного образования "Детская школа искусств имени С.Л.Сметанина" муниципального образования "Красноборский муниципальный район" Архангельской области

Учреждение
Обособленное подразделение
Учредитель

Наименование органа, осуществляющего полномочия учредителя
Периодичность: годовая
Единица измерения: руб.

Форма по ОКУД	КОДЫ
Дата	0503721
по ОКПО	01.01.2018
ИНН	2914001900
по ОКТМО	11630404
по ОКПО	
ИНН	
Глава по БК	800
по ОКЕИ	383


Наименование показателя	Код строки	Код аналитики	Деятельность с целевыми средствами	Деятельность по государственному заданию	Приносящая доход деятельность	Итого
1	2	3	4	5	6	7
Доходы (стр. 030+стр. 040+стр. 050+стр. 060+стр. 090+стр. 100+стр. 110)	010	100	443 617,32	6 498 909,16	878 981,00	7 821 507,48
<i>Доходы от собственности</i>	030	120	-	-	-	-
<i>Доходы от оказания платных услуг (работ)</i>	040	130	-	6 498 909,16	487 400,00	6 986 309,16
<i>Доходы от штрафов, пени, иных сумм принудительного изъятия</i>	050	140	-	-	-	-
<i>Безвозмездные поступления от бюджетов</i>	060	150	-	-	-	-
в том числе						
поступления от наднациональных организаций и правительств иностранных государств	062	152	-	-	-	-
поступления от международных финансовых организаций	063	153	-	-	-	-
<i>Доходы от операций с активами</i>	090	170	-	-1 065 436,45	-	-1 065 436,45
в том числе						
доходы от переоценки активов	091	171	-	-	-	-
доходы от реализации активов	092	172	-	-1 065 436,45	-	-1 065 436,45
из них						
доходы от реализации нефинансовых активов	093	172	-	-	-	-
доходы от реализации финансовых активов	096	172	-	-1 065 436,45	-	-1 065 436,45
чрезвычайные доходы от операций с активами	099	173	-	-	-	-
<i>Прочие доходы</i>	100	180	443 617,32	1 065 436,45	391 581,00	1 900 634,77
в том числе						
субсидии	101	180	443 617,32	-	-	443 617,32
субсидии на осуществление капитальных вложений	102	180	-	-	-	-
иные трансферты	103	180	-	-	-	-
иные прочие доходы	104	180	-	1 065 436,45	391 581,00	1 457 017,45
<i>Доходы будущих периодов</i>	110	100	-	-	-	-


Наименование показателя	Код строки	Код аналитики	Деятельность с целевыми средствами	Деятельность по государственному заданию	Приносящая доход деятельность	Итого
1	2	3	4	5	6	7
Расходы (стр. 160+стр. 170+стр. 190+стр. 210+стр. 230+стр. 240 + стр. 250 + стр. 260+стр. 290)	150	200	443 617,32	6 653 605,00	835 190,44	7 932 412,76
<i>Оплата труда и начисления на выплаты по оплате труда</i>	160	210	431 617,32	6 270 371,28	411 040,84	7 113 029,44
в том числе						
заработная плата	161	211	-	4 840 062,32	284 800,30	5 124 862,62
прочие выплаты	162	212	431 617,32	-	40 661,80	472 279,12
начисления на выплаты по оплате труда	163	213	-	1 430 308,96	85 578,74	1 515 887,70
<i>Приобретение работ, услуг</i>	170	220	-	308 691,32	198 028,75	506 720,07
в том числе						
услуги связи	171	221	-	-	41 568,33	41 568,33
транспортные услуги	172	222	-	-	-	-
коммунальные услуги	173	223	-	114 277,44	-	114 277,44
арендная плата за пользование имуществом	174	224	-	-	-	-
работы, услуги по содержанию имущества	175	225	-	10 800,00	3 790,00	14 590,00
прочие работы, услуги	176	226	-	183 613,88	152 670,42	336 284,30
<i>Обслуживание долговых обязательств</i>	190	230	-	-	-	-
в том числе						
обслуживание долговых обязательств перед резидентами	191	231	-	-	-	-
обслуживание долговых обязательств перед нерезидентами	192	232	-	-	-	-
<i>Безвозмездные перечисления организациям</i>	210	240	-	-	-	-
в том числе						
безвозмездные перечисления государственным и муниципальным организациям	211	241	-	-	-	-
безвозмездные перечисления организациям, за исключением государственных и муниципальных организаций	212	242	-	-	-	-
<i>Безвозмездные перечисления бюджетам</i>	230	250	-	-	-	-
в том числе						
перечисления наднациональным организациям и правительствам иностранных государств	232	252	-	-	-	-
перечисления международным организациям	233	253	-	-	-	-
<i>Социальное обеспечение</i>	240	260	-	-	-	-
в том числе						
пособия по социальной помощи населению	242	262	-	-	-	-
пенсии, пособия, выплачиваемые организациями сектора государственного управления	243	263	-	-	-	-
<i>Прочие расходы</i>	250	290	6 000,00	1 527,00	9 407,91	16 934,91

Наименование показателя	Код строки	Код аналитики	Деятельность с целевыми средствами	Деятельность по государственному заданию	Приносящая доход деятельность	Итого
1	2	3	4	5	6	7
<i>Расходы по операциям с активами</i>	260	270	6 000,00	73 015,40	216 712,94	295 728,34
в том числе						
амортизация основных средств и нематериальных активов	261	271	-	22 265,40	57 606,00	79 871,40
расходование материальных запасов	264	272	6 000,00	50 750,00	159 106,94	215 856,94
чрезвычайные расходы по операциям с активами	269	273	-	-	-	-
<i>Расходы будущих периодов</i>	290		-	-	-	-
Чистый операционный результат (стр. 301 - стр. 302 + стр. 303); (стр. 310 + стр. 380)	300		-	-154 695,84	43 790,56	-110 905,28
<i>Операционный результат до налогообложения (стр.010 - стр.150)</i>	301		-	-154 695,84	43 790,56	-110 905,28
<i>Налог на прибыль</i>	302		-	-	-	-
<i>Резервы предстоящих расходов</i>	303		-	-	-	-
Операции с нефинансовыми активами (стр.320 + стр.330 + стр.350 + стр.360 + стр.370)	310		-	1 024 421,05	42 890,56	1 067 311,61
<i>Чистое поступление основных средств</i>	320		-	-22 265,40	-	-22 265,40
в том числе						
увеличение стоимости основных средств	321	310	-	-	82 906,00	82 906,00
уменьшение стоимости основных средств	322	410	-	22 265,40	82 906,00	105 171,40
<i>Чистое поступление нематериальных активов</i>	330		-	-	-	-
в том числе						
увеличение стоимости нематериальных активов	331	320	-	-	-	-
уменьшение стоимости нематериальных активов	332	420	-	-	-	-
<i>Чистое поступление произведенных активов</i>	350		-	1 065 436,45	-	1 065 436,45
в том числе						
увеличение стоимости произведенных активов	351	330	-	1 065 436,45	-	1 065 436,45
уменьшение стоимости произведенных активов	352	430	-	-	-	-
<i>Чистое поступление материальных запасов</i>	360		-	-18 750,00	42 890,56	24 140,56
в том числе						
увеличение стоимости материальных запасов	361	340	6 000,00	32 000,00	201 997,50	239 997,50
уменьшение стоимости материальных запасов	362	440	6 000,00	50 750,00	159 106,94	215 856,94
<i>Чистое изменение затрат на изготовление готовой продукции (работ, услуг)</i>	370		-	-	-	-
в том числе						
увеличение затрат	371	X	443 617,32	6 653 605,00	835 190,44	7 932 412,76
уменьшение затрат	372	X	443 617,32	6 653 605,00	835 190,44	7 932 412,76

Наименование показателя	Код строки	Код аналитики	Деятельность с целевыми средствами	Деятельность по государственному заданию	Приносящая доход деятельность	Итого
1	2	3	4	5	6	7
Операции с финансовыми активами и обязательствами (стр.390 стр.510)	380		-	-1 179 116,89	900,00	-1 178 216,89
Операции с финансовыми активами (стр.410 + стр.420 + стр.440 +стр.460 + стр.470 +стр.480)	390		-	-1 069 508,20	900,00	-1 068 608,20
<i>Чистое поступление средств учреждений</i>	410		-	-	-	-
в том числе						
поступление средств	411	510	449 617,32	6 498 909,16	1 650 450,00	8 598 976,48
выбытие средств	412	610	449 617,32	6 498 909,16	1 650 450,00	8 598 976,48
<i>Чистое поступление ценных бумаг, кроме акций</i>	420		-	-	-	-
в том числе						
увеличение стоимости ценных бумаг, кроме акций	421	520	-	-	-	-
уменьшение стоимости ценных бумаг, кроме акций	422	620	-	-	-	-
<i>Чистое поступление акций и иных форм участия в капитале</i>	440		-	-	-	-
в том числе						
увеличение стоимости акций и иных форм участия в капитале	441	530	-	-	-	-
уменьшение стоимости акций и иных форм участия в капитале	442	630	-	-	-	-
<i>Чистое предоставление займов (ссуд)</i>	460		-	-	-	-
в том числе						
увеличение задолженности по предоставленным займам (ссудам)	461	540	-	-	-	-
уменьшение задолженности по предоставленным займам (ссудам)	462	640	-	-	-	-
<i>Чистое поступление иных финансовых активов</i>	470		-	-	-	-
в том числе						
увеличение стоимости иных финансовых активов	471	550	-	-	-	-
уменьшение стоимости иных финансовых активов	472	650	-	-	-	-
<i>Чистое увеличение дебиторской задолженности</i>	480		-	-1 069 508,20	900,00	-1 068 608,20
в том числе						
увеличение дебиторской задолженности	481	560	509 823,26	6 498 909,16	1 819 534,24	8 828 266,66
уменьшение дебиторской задолженности	482	660	509 823,26	7 568 417,36	1 818 634,24	9 896 874,86

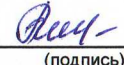
Наименование показателя	Код строки	Код аналитики	Деятельность с целевыми средствами	Деятельность по государственному заданию	Приносящая доход деятельность	Итого
1	2	3	4	5	6	7
Операции с обязательствами (стр.520 + стр.530 + стр.540)	510		-	109 608,69	-	109 608,69
<i>Чистое увеличение задолженности по привлечениям перед резидентами</i>	520		-	-	-	-
в том числе						
увеличение задолженности по привлечениям перед резидентами	521	710	-	-	-	-
уменьшение задолженности по привлечениям перед резидентами	522	810	-	-	-	-
<i>Чистое увеличение задолженности по привлечениям перед нерезидентами</i>	530		-	-	-	-
в том числе						
увеличение задолженности по привлечениям перед нерезидентами	531	720	-	-	-	-
уменьшение задолженности по привлечениям перед нерезидентами	532	820	-	-	-	-
<i>Чистое увеличение прочей кредиторской задолженности</i>	540		-	109 608,69	-	109 608,69
в том числе						
увеличение прочей кредиторской задолженности	541	730	385 221,38	7 289 069,93	721 812,22	8 396 103,53
уменьшение прочей кредиторской задолженности	542	830	385 221,38	7 179 461,24	721 812,22	8 286 494,84

Руководитель  Лариса Николаевна Петрова
(подпись) (расшифровка подписи)

Главный бухгалтер  А.А. Вешнякова
(подпись) (расшифровка подписи)

Централизованная бухгалтерия _____
(наименование, ОГРН, ИНН, КПП, местонахождение)

Руководитель _____
(уполномоченное лицо) (должность) (подпись) (расшифровка подписи)

Исполнитель Руководитель  Вешнякова Анна Алексеевна
(должность) (подпись) (расшифровка подписи) (телефон, e-mail)

" " _____ 20__ г.