

Утв. приказом Минфина РФ от 25 марта 2011 г. № 33н  
(в ред. от 16 мая 2019 г.)

## ОТЧЕТ О ФИНАНСОВЫХ РЕЗУЛЬТАТАХ ДЕЯТЕЛЬНОСТИ УЧРЕЖДЕНИЯ

на 1 января 2020 г.

Учреждение

24080203 муниципальное бюджетное учреждение дополнительного образования "Детская школа искусств имени С.Л.Сметанина" муниципального образования "Красноборский муниципальный район" Архангельской области

Обособленное подразделение

Учредитель

Наименование органа, осуществляющего полномочия учредителя

Периодичность: годовая

Единица измерения: руб.

Форма по ОКУД

Дата

по ОКПО

ИНН

по ОКТМО

по ОКПО

ИНН

Глава по БК

по ОКЕИ

КОДЫ	
Форма по ОКУД	0503721
Дата	01.01.2020
по ОКПО	
ИНН	
по ОКТМО	11630404
по ОКПО	
ИНН	2914001900
Глава по БК	800
по ОКЕИ	383

Наименование показателя	Код строки	Код аналитики	Деятельность с целевыми средствами	Деятельность по государственному заданию	Приносящая доход деятельность	Итого
1	2	3	4	5	6	7
<b>Доходы (стр. 030+стр. 040+стр. 050+стр. 060+стр. 070+стр. 090+стр. 100+стр. 110)</b>	010	100	518 568,82	10 056 928,50	734 145,00	11 309 642,32
<i>Доходы от собственности</i>	030	120	-	-	-	-
в том числе:						
<i>Доходы от оказания платных услуг (работ), компенсаций затрат</i>	040	130	-	10 056 928,50	327 200,00	10 384 128,50
в том числе:						
<i>Доходы от оказания платных услуг (работ)</i>		131	-	10 056 928,50	327 200,00	10 384 128,50
<i>Штрафы, пени, неустойки, возмещения ущерба</i>	050	140	-	-	-	-
в том числе:						
<i>Безвозмездные поступления текущего характера от бюджетов</i>	060	150	518 568,82	-	-	518 568,82
в том числе:						
<i>Поступления текущего характера бюджетным и автономным учреждениям от сектора государственного управления</i>		152	518 568,82	-	-	518 568,82
<i>Безвозмездные поступления капитального характера от бюджетов</i>	070	160	-	-	-	-
в том числе:						
<i>Доходы от операций с активами</i>	090	170	-	-	-	-
в том числе:						


Наименование показателя	Код строки	Код аналитики	Деятельность с целевыми средствами	Деятельность по государственному заданию	Приносящая доход деятельность	Итого
1	2	3	4	5	6	7
<i>Прочие доходы</i>	100	180	-	-	406 945,00	406 945,00
в том числе						
Иные доходы		189	-	-	406 945,00	406 945,00
<i>Безвозмездные недежные поступления в сектор государственного управления</i>	110	190	-	-	-	-
в том числе						
<b>Расходы (стр. 160+стр. 170+стр. 190+стр. 210+стр. 230+стр. 240+стр. 250+стр. 260+стр. 270)</b>	150	200	518 568,82	9 998 302,03	769 436,80	11 286 307,65
<i>Оплата труда и начисления на выплаты по оплате труда</i>	160	210	498 568,82	8 985 424,37	266 363,92	9 750 357,11
в том числе						
Заработная плата		211	-	6 914 731,13	205 082,62	7 119 813,75
Прочие несоциальные выплаты персоналу в денежной форме		212	498 568,82	32 676,50	-	531 245,32
Начисления на выплаты по оплате труда		213	-	2 038 016,74	61 281,30	2 099 298,04
<i>Оплата работ, услуг</i>	170	220	-	912 834,67	51 800,41	964 635,08
в том числе						
Услуги связи		221	-	38 705,31	3 143,70	41 849,01
Транспортные услуги		222	-	-	4 224,00	4 224,00
Коммунальные услуги		223	-	303 646,70	-	303 646,70
Работы, услуги по содержанию имущества		225	-	38 408,19	-	38 408,19
Прочие работы, услуги		226	-	532 074,47	44 432,71	576 507,18
<i>Обслуживание долговых обязательств</i>	190	230	-	-	-	-
в том числе						
<i>Безвозмездные перечисления текущего характера организациям</i>	210	240	-	-	-	-
в том числе						
<i>Безвозмездные перечисления бюджетам</i>	230	250	-	-	-	-
в том числе						
<i>Социальное обеспечение</i>	240	260	-	-	-	-
в том числе						
<i>Расходы по операциям с активами</i>	250	270	12 000,00	89 804,99	451 272,47	553 077,46
в том числе						
Амортизация		271	-	21 905,40	114 703,00	136 608,40
Расходование материальных запасов		272	12 000,00	67 899,59	336 569,47	416 469,06
<i>Безвозмездные перечисления капитального характера организациям</i>	260	280	-	-	-	-
в том числе						




Наименование показателя	Код строки	Код аналитики	Деятельность с целевыми средствами	Деятельность по государственному заданию	Приносящая доход деятельность	Итого
1	2	3	4	5	6	7
<i>Прочие расходы</i>	270	290	8 000,00	10 238,00	-	18 238,00
в том числе:						
Налоги, пошлины и сборы		291	-	10 238,00	-	10 238,00
Иные выплаты текущего характера физическим лицам		296	8 000,00	-	-	8 000,00
<b>Чистый операционный результат (стр. 301–стр. 302); (стр. 310+стр. 410)</b>	300		-	58 626,47	-35 291,80	23 334,67
<i>Операционный результат до налогообложения (стр. 010–стр. 150)</i>	301		-	58 626,47	-35 291,80	23 334,67
<b>Операции с нефинансовыми активами (стр. 320+стр. 330+стр. 350+стр. 360+стр. 370+стр. 380+стр. 390+стр. 400)</b>	310		-	-21 905,40	-36 191,80	-58 097,20
<i>Чистое поступление основных средств</i>	320		-	-21 905,40	-	-21 905,40
в том числе:						
увеличение стоимости основных средств	321	310	-	-	229 406,00	229 406,00
уменьшение стоимости основных средств	322	41X	-	21 905,40	229 406,00	251 311,40
<i>Чистое поступление материальных запасов</i>	360		-	-	-36 191,80	-36 191,80
в том числе:						
увеличение стоимости материальных запасов	361	340	12 000,00	67 899,59	300 377,67	380 277,26
в том числе:						
Увеличение стоимости прочих материальных запасов		346	12 000,00	67 899,59	300 377,67	380 277,26
уменьшение стоимости материальных запасов	362	440	12 000,00	67 899,59	336 569,47	416 469,06
в том числе:						
Уменьшение стоимости прочих оборотных ценностей (материалов)		446	12 000,00	67 899,59	336 569,47	416 469,06

Наименование показателя	Код строки	Код аналитики	Деятельность с целевыми средствами	Деятельность по государственному заданию	Приносящая доход деятельность	Итого
1	2	3	4	5	6	7
<b>Операции с финансовыми активами и обязательствами</b> (стр. 420–стр. 510)	410		-	80 531,87	900,00	81 431,87
<b>Операции с финансовыми активами (стр. 430+стр. 440+стр. 450+стр. 460+стр. 470+стр. 480)</b>	420		-	-8 517,96	900,00	-7 617,96
в том числе:						
поступление денежных средств и их эквивалентов	431	510	518 568,82	10 056 928,50	733 245,00	11 308 742,32
выбытие денежных средств и их эквивалентов	432	610	518 568,82	10 056 928,50	733 245,00	11 308 742,32
<i>Чистое увеличение дебиторской задолженности</i>	480		-	-8 517,96	900,00	-7 617,96
в том числе:						
увеличение дебиторской задолженности	481	560	579 594,82	10 110 714,59	1 080 042,37	11 770 351,78
уменьшение дебиторской задолженности	482	660	579 594,82	10 119 232,55	1 079 142,37	11 777 969,74


Наименование показателя	Код строки	Код аналитики	Деятельность с целевыми средствами	Деятельность по государственному заданию	Приносящая доход деятельность	Итого
1	2	3	4	5	6	7
<b>Операции с обязательствами</b> (стр. 520+стр. 530+стр. 540+стр. 550+стр. 560)						
<i>Чистое увеличение прочей кредиторской задолженности</i>	510		-	-89 049,83	-	-89 049,83
в том числе:	540		-	-89 049,83	-	-89 049,83
увеличение прочей кредиторской задолженности	541	730	459 520,82	10 929 133,10	422 122,82	11 810 776,74
уменьшение прочей кредиторской задолженности	542	830	459 520,82	11 018 182,93	422 122,82	11 899 826,57

Руководитель  Лариса Николаевна Петрова (подпись) (расшифровка подписи)

Главный бухгалтер  А.А. Вешнякова (подпись) (расшифровка подписи)

**Централизованная бухгалтерия** \_\_\_\_\_ (наименование, ОГРН, ИНН, КПП, местонахождение)

Руководитель (уполномоченное лицо) \_\_\_\_\_ (должность) \_\_\_\_\_ (подпись) \_\_\_\_\_ (расшифровка подписи)

Исполнитель Главный бухгалтер  Вешнякова Анна Алексеевна (должность) (подпись) (расшифровка подписи) \_\_\_\_\_ (телефон, e-mail)

« \_\_\_\_\_ » \_\_\_\_\_ 20 \_\_\_\_\_ г.